








ФЕДЕРАЛЬНАЯ СЛУЖБА
ГОСУДАРСТВЕННОЙ СТАТИСТИКИ
ПО ЗАБАЙКАЛЬСКОМУ КРАЮ

Оперативные данные по индексу цен производителей промышленных товаров по Забайкальскому краю

за июнь 2022 года

ИНДЕКСЫ ЦЕН ПРОИЗВОДИТЕЛЕЙ ПРОМЫШЛЕННЫХ ТОВАРОВ

ИЮНЬ В % К МАЮ





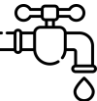
	2021	2022
 Индекс цен производителей промышленных товаров ¹⁾	▼ 96,3%	▼ 98,1%
 Добыча полезных ископаемых	▼ 97,7%	▼ 95,4%
 Обрабатывающие производства	▼ 90,4%	▼ 97,9%
 Обеспечение электрической энергией, газом и паром; кондиционирование воздуха	▼ 97,6%	▲ 100,4%
 Водоснабжение; водоотведение, организация сбора и утилизация отходов, деятельность по ликвидации загрязнений	▲ 100,0%	▼ 99,98%

¹⁾ На товары, предназначенные для реализации на внутреннем рынке.



ИНДЕКСЫ ЦЕН ПРОИЗВОДИТЕЛЕЙ ПРОМЫШЛЕННЫХ ТОВАРОВ

ИЮНЬ В % К ДЕКАБРЮ ПРЕДЫДУЩЕГО ГОДА






	2021	2022
 Индекс цен производителей промышленных товаров ¹⁾	▲ 101,8%	▼ 99,9%
 Добыча полезных ископаемых	▲ 101,9%	▼ 96,6%
 Обрабатывающие производства	▼ 99,97%	▼ 98,3%
 Обеспечение электрической энергией, газом и паром; кондиционирование воздуха	▲ 102,8%	▲ 104,1%
 Водоснабжение; водоотведение, организация сбора и утилизация отходов, деятельность по ликвидации загрязнений	▼ 99,5%	▼ 99,99%

¹⁾ На товары, предназначенные для реализации на внутреннем рынке.



ИНДЕКСЫ ЦЕН ПРОИЗВОДИТЕЛЕЙ ПРОМЫШЛЕННЫХ ТОВАРОВ

ИЮНЬ В % К ИЮНЮ ПРЕДЫДУЩЕГО ГОДА

	2021	2022
 Индекс цен производителей промышленных товаров ¹⁾	▲ 104,1%	▲ 100,9%
 Добыча полезных ископаемых	▲ 118,8%	▼ 97,3%
 Обрабатывающие производства	▼ 83,9%	▼ 96,8%
 Обеспечение электрической энергией, газом и паром; кондиционирование воздуха	▲ 101,2%	▲ 107,4%
 Водоснабжение; водоотведение, организация сбора и утилизация отходов, деятельность по ликвидации загрязнений	▲ 105,6%	▲ 101,1%